

BYD



**BYD SEAL 6 DM-i
TOURING**

„OCEAN X”-Design



Coffre spacieux et facilement modulable



Silhouette élégante et dynamique



1.350 km
Cycle WLTP mixte



1,7 l/100 km
Consommation de carburant



675/1.535 L
Volume de coffre


Super Hybride avec la technologie Dual Mode

La fusion de l'hybride rechargeable et non rechargeable

BYD Blade Batterie (LFP)

Longévité accrue et sécurité optimisée

Charge rapide



Système d'info-divertissement de nouvelle génération



Clé de voiture dématérialisée



"V2L", votre voiture comme source d'énergie, partout



BYD SEAL 6 DM-i TOURING – Équipements

● Série ○ Option — Non disponible

Extérieur	Boost	Comfort
Peinture métallisée	●	●
Projecteurs LED	●	●
Feux de jour à LED	●	●
Fonction "Follow me home" (temporisation de l'éclairage extérieur)	●	●
Commutation automatique feux de route/croisement (IHBC)	●	●
Allumage automatique des feux de croisement	●	●
Éclairage de proximité intégré dans les rétroviseurs extérieurs	—	●
Feu antibrouillard arrière	●	●
Feux arrière avec signature lumineuse à LED	●	●
Toit ouvrant panoramique avec fonction anti-pincement et vélum électrique	—	●
Rails de toit en aluminium	●	●
Jantes alliage 17" (225/55 R17)	●	—
Jantes alliage 18" (225/50 R18)	—	●
Rétroviseurs extérieurs chauffants, réglables et rabattables électriquement	●	●
Détecteur de pluie	●	●
Essuie-glace arrière	●	●
Fonction de désembuage et de dégivrage de la lunette arrière	●	●
Vitres latérales arrière et lunette arrière surteintées	—	●
Hayon électrique	●	●

Intérieur	Boost	Comfort
Volant multifonction TEP	●	●
Volant chauffant	—	●
Ciel de toit tissu	●	●
Sellerie TEP	●	●
Siège conducteur réglable électriquement (6 directions)	●	●
FSiège conducteur chauffant et ventilé, avec mémorisation des réglages	—	●
Siège passager avant réglable électriquement (4 directions)	●	●
Siège passager avant chauffant et ventilé	—	●
Appuie-têtes avant réglables en hauteur	●	●
Appuie-têtes arrière réglables en hauteur	●	●
Banquette arrière avec dossiers rabattables 40/60	●	●
Éclairage d'ambiance personnalisable et dynamique (réagissant au rythme)	—	●
Éclairage de l'espace aux pieds avant	●	—
Éclairage des portes avant	●	●
Éclairage du coffre	●	●
Éclairage de la boîte à gants	●	●
Éclairage de la console centrale	●	●
Liseuses avant à LED	●	●
Liseuses arrière à LED	●	●
Lève-vitres AV et AR électriques et séquentiels avec fonction anti-pincement	●	●
Pare-soleils avant avec miroirs de courtoisie éclairés	●	●
Rétroviseur intérieur à commutation jour/nuit manuelle	●	—
Rétroviseur intérieur à commutation jour/nuit automatique	—	●
Bouches d' aération aux places arrière	●	●
Cache-bagages	●	●
Prise 12 V	●	●
Accoudoir central avant avec 2 porte-gobelets	●	●
Accoudoir central arrière avec 2 porte-gobelets	●	●
Filtre habitacle PM 2.5	●	●

Info-divertissement	Boost	Comfort
Instrumentation numérique avec écran 8,8"	●	●
Écran d'info-divertissement tactile 12,8"	●	—
Écran d'info-divertissement tactile 15,6"	—	●
Radio FM et numérique terrestre (DAB+)	●	●
Système audio avec 6 haut-parleurs	●	—
Système audio HiFi avec 8 haut-parleurs	—	●
Commande vocale intelligente „Hi, BYD!“	●	●
Connectivité 4G embarquée¹	●	●
Service cloud - application BYD¹	●	●
Ports USB avant (Type-C 18W / Type-C 60 W)	●	●

Info-divertissement	Boost	Comfort
Ports USB arrière (Type-C 18 W / Type-C 18 W)	●	●
Recharge de smartphone par induction (50 W)	—	●
Compatibilité Android Auto™ et Apple CarPlay™ sans fil ¹	●	●

1. 10 ans de service cloud sont offerts à compter de la première activation, avec 1,0 Go de données de divertissement par mois gratuites pendant les 2 premières années à compter de la première activation.

* Apple CarPlay™ est une marque déposée d'Apple Inc. aux États-Unis et dans d'autres pays. Veuillez vérifier la disponibilité d'Apple CarPlay™ selon les régions sur www.apple.com/ios/feature-availability/#apple-carplay.

* Android™ et Android Auto™ sont des marques commerciales de Google LLC. Veuillez vérifier la disponibilité d'Android Auto™ selon les régions sur g.co/androidauto/requirements.


* Pour utiliser Android Auto™ sur l'écran de votre voiture, vous devez disposer d'un smartphone Android™ fonctionnant sous Android™ 8 ou une version supérieure et d'un forfait de données actif.

Sécurité	Boost	Comfort
Airbag frontal conducteur	●	●
Airbag frontal passager avant (déconnectable)	●	●
Airbag central avant	●	●
Airbags latéraux conducteur et passager avant	●	●
Airbags rideaux	●	●
Ceintures de sécurité avant 3 points, avec double prétensionneurs, réglables en hauteur	●	●
Ceintures de sécurité latérales arrière 3 points avec prétensionneurs	●	●
Ceinture de sécurité centrale arrière 3 points	●	●
Témoins de non bouclage des ceintures de sécurité	●	●
Fixations ISOFIX (i-Size) aux places latérales arrière et passager avant	●	●
Système de surveillance de la pression des pneus (TPMS)	●	●
Détection de présence d'enfant (CPD)	●	●
Verrouillage automatique des portes asservi à la vitesse	●	●
Verrouillage de sécurité enfant manuel	●	●
Appel d'urgence (eCall)	●	●

Conduite	Boost	Comfort
Radars de stationnement arrière	●	●
Radars de stationnement avant	—	●
Caméra de recul	●	—
Caméras à vision panoramique 360°	—	●
Régulateur de vitesse adaptatif (ACC) et intelligent (ICC)	●	●
Alerte de limitation de vitesse intelligente (ISLI)	●	●
Détection des angles morts (BSD)	●	●
Détection de la fatigue du conducteur (DFM)	●	●
Stabilisateur de remorque (TSM)	●	●
Système antipatinage (TCS)	●	●
Répartiteur électronique de la force de freinage (EBD)	●	●
Contrôle de limitation de vitesse intelligent (ISLC)	●	●
Alerte (RCTA) et freinage de trafic transversal arrière (RCTB)	●	●
Aide d'urgence au maintien dans la voie (ELKA)	●	●
Alerte de risque de collision avant (FCW)	●	●
Alerte de risque de collision arrière (RCW)	●	●
Alerte d'ouverture de porte (DOW)	●	●
Aide au maintien dans la voie (LDA)	●	●
Frein de stationnement électrique (EPB)	●	●
Arrêt confort (CST)	●	●
Fonction « Auto hold » (maintien automatique du frein de stationnement)	●	●
Freinage d'urgence automatique (AEB)	●	●
Antiblocage des roues (ABS)	●	●
Système d'aide au freinage intelligent (IPB)	●	●
Reconnaissance des panneaux de signalisation (TSR)	●	●
Système d'assistance au freinage hydraulique (HBA)	●	●
Contrôle de décélération au stationnement (CDP)	●	●
Contrôle de la dynamique du véhicule (VDC)	●	●
Aide au démarrage en côte (HHC)	●	●
Système de priorité au freinage (BOS)	●	●

Confort & Agrément	Boost	Comfort
Fonction « Vehicle-to-Load » (V2L)	●	●
Sélecteur de modes de conduite (Eco, Normal, Sport et Neige)	●	●
2 x Clés intelligentes	●	●
Clé numérique Bluetooth® et NFC™ via smartphone	●	●
Accès et démarrage sans clé	●	●
Chargeur embarqué (OBC) 3,3 kW	●	—
Chargeur embarqué (OBC) 6,6 kW	—	●

Coloris Extérieurs	Boost	Comfort
Obsidian Black	<input type="radio"/>	<input type="radio"/>
Atlantis Blue	<input type="radio"/>	<input type="radio"/>
Polar White	<input checked="" type="radio"/>	<input checked="" type="radio"/>
Sandstone	<input type="radio"/>	<input type="radio"/>



Obsidian Black



Atlantis Blue



Polar White



Sandstone

Ambiances intérieures	Boost	Comfort
Noir & Bleu	<input checked="" type="radio"/>	<input checked="" type="radio"/>
Noir & Gris Perle	<input checked="" type="radio"/>	<input checked="" type="radio"/>



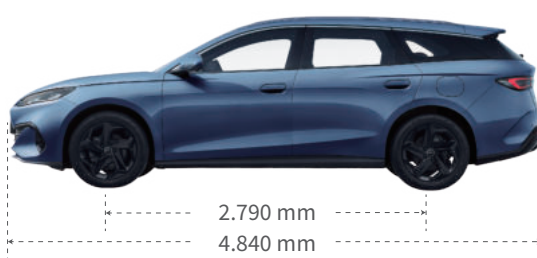
Bleu & Noir



Noir & Gris Perle

Données Techniques

Dimensions (mm)



Dimensions (mm)	Boost	Comfort
Longueur	4.840	4.840
Largeur - Hors rétroviseurs extérieurs	1.875	1.875
Largeur - Rétroviseurs extérieurs déployés	2.102	2.102
Hauteur	1.505	1.505
Empattement	2.790	2.790
Voies avant	1.620	1.620
Voies arrière	1.620	1.620

Performances	Boost	Comfort
Puissance max. totale du système (kW/ch)	135/184	156/212
Puissance nette max. du moteur thermique (kW/ch)		72/98
Régime moteur thermique à la puissance max. (tr/min)		6.000
Couple max. du moteur thermique (Nm)		122
Régime moteur thermique au couple max. (tr/min)		4.000-4.500
Puissance max. du moteur électrique (kW/ch)		145/197
Couple max. du moteur électrique (Nm)		300

*Toutes les informations et illustrations contenues dans ce document sont basées sur les données disponibles au moment de son impression et peuvent être modifiées sans préavis. Veuillez contacter votre concessionnaire BYD le plus proche pour obtenir les dernières informations disponibles.

Moteur thermique & Transmission	Boost	Comfort
Cylindrée (cm³ / l)	1.498 / 1,5 l	1.498 / 1,5 l
Nombre de cylindres	4	4
Boîte de vitesses	Automatique	Automatique

Batterie	Boost	Comfort
Type de batterie	BYD Blade-Batterie (LFP)	
Capacité de batterie (kWh)	10,08	19
Tension nominale (V)	268,8	352,0

Émissions de CO ₂	Boost	Comfort
Émissions de CO ₂ - Cycle combiné pondéré (g/km)	60	38
Norme d'émission	Euro 6e	Euro 6e
Volume du réservoir (l)	65	65
Type de carburant	Benzin	Benzin
Indice d'octane min.	95 E10	95 E10

Consommation & Autonomie ^{3,4}	Boost	Comfort
Autonomie électrique - Cycle mixte (km)	50	100
Autonomie électrique - Cycle urbain (km)	75	130
Autonomie du système - Cycle combiné pondéré (km)	1.350	1.350
Consommation électrique - Cycle mixte (kWh/100 km)	14,6	16,4
Consommation électrique - Cycle urbain (kWh/100 km)	12,7	13,0
Consommation de carburant - Cycle à vitesse faible (l/100 km)	3,5	3,8
Consommation de carburant - Cycle à vitesse moyenne (l/100 km)	4,5	4,6
Consommation de carburant - Cycle à vitesse élevée (l/100 km)	4,4	4,5
Consommation de carburant - Cycle combiné (l/100 km)	4,8	5,0
Consommation de carburant - Cycle combiné pondéré (l/100 km)	2,6	1,7

Charge ^{5,6}	Boost	Comfort
Type de prise	CCS2	CCS2
Puissance de recharge en courant alternatif (AC) maxi. (kW)	3,3	6,6
Temps de charge (AC) - Chargeur monophasé (3,3 kW) (15 % à 100 %)	3 h	-
Temps de charge (AC) - Chargeur monophasé (6,6 kW) (15 % à 100 %)	-	2,7 h
Puissance de recharge rapide en courant continu (DC) maxi. (kW)	-	26
Temps de charge (DC) - Chargeur rapide (30 % à 80 %)	-	23 min

3. Les consommations de carburant et d'énergie électrique sont calculées conformément au Règlement (UE) 2017/1151

4. Les valeurs d'autonomie, de consommation de carburant et d'émissions de CO2 WLTP sont obtenues dans les conditions de tests standardisés de l'Union européenne (UE), conformément aux dispositions uniformes relatives à l'homologation des véhicules à moteur en matière d'émissions de CO2, sur la base de la nouvelle procédure d'essai mondiale harmonisée pour les véhicules légers (WLTP). L'autonomie réelle et les chiffres de consommation d'énergie peuvent varier en fonction d' un certain nombre de facteurs tels que les conditions météorologiques, les conditions de circulation, le niveau de charge du véhicule ou encore les comportements de conduite.


5. Les temps et la vitesse de charge peuvent varier en fonction de différents facteurs, tels que la température de la batterie, les caractéristiques de l'infrastructure de recharge ou l'état de charge. Un chargeur rapide (DC) Combo CCS 2 d'une puissance supérieure à 100 kW et d'une tension supérieure à 500 V, ainsi qu'une température ambiante adéquate (25°C) sont nécessaires pour atteindre la vitesse de recharge maximale.

6. Bien qu'elle puisse atteindre 3,3 kW ou 6,6 kW selon les versions, la puissance de recharge en courant alternatif (AC) peut être limitée lorsque le niveau de charge de la batterie est faible.

Performances de Conduite	Boost	Comfort
Type de moteur électrique	Moteur synchrone à aimant permanent	
Transmission	Traction	Traction
Accélération 0 - 100 km/h (s)	8,9	8,5
Vitesse maximale (km/h)	180	180
Coefficient de traînée (Cx)	0,28	0,28
Suspensions avant	MacPherson	
Suspensions arrières	Mehrlenkerachse	
Freins	Disques ventilés Disques	

Poids et Volumes de chargement	Boost	Comfort
Poids à vide (kg)	1.710	1.805
Poids total autorisé en charge (kg)	2.145	2.240
Charge maxi. autorisée sur l'essieu avant (kg)	1.090	1.165
Charge maxi. autorisée sur l'essieu arrière (kg)	1.055	1.075
Charge maximale autorisée sur le toit (kg)	75	75
Rayon de braquage min. (m)	5,5	5,5
Volume de coffre (l)	500	500
Volume de coffre (Sous le pavillon) (l)	675	675
Volume de coffre - Banquette arrière rabattue (l)	1.535	1.535

BYD SEAL 6 DM-i TOURING



Energieetikette 2025

Modell

BYD SEAL 6 DM-i Tourin.

Antriebsart

Frontantrieb



Leistung

72 kW / 98 PS

Leergewicht

1905 kg

Verbrauch

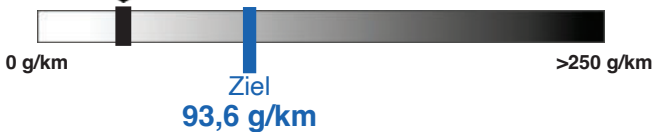
 + 

 Benzin / Elektrisch (Plug-in)
1.7 l + 11.2 kWh/100 km

CO₂-Emissionen

Dieses Modell

38 g/km



0 g/km

Ziel

93,6 g/km

>250 g/km

Energieeffizienz

A

B


C

D


E

F

G



Weitere Informationen finden Sie unter www.verbrauchskatalog.ch



TG: ABJ219 (m1a)